

**BÁO CÁO TÀI CHÍNH HỢP NHẤT**

**QUÝ 2 NĂM 2020**

**NGÂN HÀNG THƯƠNG MẠI CỔ PHẦN  
SÀI GÒN CÔNG THƯƠNG**

NGÂN HÀNG THƯƠNG MẠI CỔ PHẦN SÀI GÒN CÔNG THƯƠNG  
BẢNG CÂN ĐỐI KẾ TOÁN HỢP NHẤT

Mẫu số: B02/TCTD-HN

Tại ngày 30 tháng 06 năm 2020

Đơn vị tính: Triệu Đồng Việt Nam

CHỈ TIÊU	Thuyết minh	30/06/2020	31/12/2019
<b>A. TÀI SẢN</b>			
<b>I. Tiền mặt, vàng bạc, đá quý</b>	V.01	210.430	174.411
<b>II. Tiền gửi tại ngân hàng nhà nước</b>	V.02	652.564	784.793
<b>III. Tiền, vàng gửi tại các TCTD khác và cho vay các TCTD khác</b>	V.03	3.124.435	4.968.636
1. Tiền, vàng gửi tại các TCTD khác		3.005.635	4.469.986
2. Cho vay các TCTD khác		120.000	500.000
3. Dự phòng rủi ro		(1.200)	(1.350)
<b>IV. Chứng khoán kinh doanh</b>	V.04	-	-
1. Chứng khoán kinh doanh		-	-
2. Dự phòng rủi ro chứng khoán kinh doanh		-	-
<b>V. Các công cụ tài chính phái sinh và các tài sản tài chính khác</b>	V.05	2.953	668
<b>VI. Cho vay khách hàng</b>	V.06	14.037.963	14.442.297
1. Cho vay khách hàng		14.151.251	14.556.951
2. Dự phòng rủi ro cho vay khách hàng	V.06.5	(113.288)	(114.654)
<b>VII. Hoạt động mua nợ</b>	V.07	-	-
1. Mua nợ		-	-
2. Dự phòng rủi ro hoạt động mua nợ		-	-
<b>VIII. Chứng khoán đầu tư</b>	V.08	840.786	819.628
1. Chứng khoán đầu tư sẵn sàng để bán		-	-
2. Chứng khoán đầu tư giữ đến ngày đáo hạn		1.006.877	1.050.857
3. Dự phòng rủi ro chứng khoán đầu tư		(166.091)	(231.229)
<b>IX. Góp vốn, đầu tư dài hạn</b>	V.09	99.347	99.347
1. Đầu tư vào công ty con		-	-
2. Vốn góp liên doanh		-	-
3. Đầu tư vào công ty liên kết		-	-
4. Đầu tư dài hạn khác		125.655	125.655
5. Dự phòng tổn thất đầu tư dài hạn		(26.308)	(26.308)

**BẢNG CÂN ĐỐI KẾ TOÁN HỢP NHẤT**

Tại ngày 30 tháng 06 năm 2020

Đơn vị tính: Triệu Đồng Việt Nam

CHỈ TIÊU	Thuyết minh	30/06/2020	31/12/2019
<b>X. Tài sản cố định</b>		<b>1.168.583</b>	<b>1.192.230</b>
<b>1. Tài sản cố định hữu hình</b>	<b>V.10</b>	<b>744.194</b>	<b>765.997</b>
a. Nguyên giá tài sản cố định hữu hình		1.220.928	1.217.935
b. Hao mòn tài sản cố định hữu hình		(476.734)	(451.938)
<b>2. Tài sản cố định thuê tài chính</b>	<b>V.11</b>	<b>-</b>	<b>-</b>
a. Nguyên giá tài sản cố định thuê tài chính		-	-
b. Hao mòn tài sản cố định thuê tài chính		-	-
<b>3. Tài sản cố định vô hình</b>	<b>V.12</b>	<b>424.389</b>	<b>426.233</b>
a. Nguyên giá tài sản cố định vô hình		511.841	511.841
b. Hao mòn tài sản cố định vô hình		(87.452)	(85.608)
<b>XI. Bất động sản đầu tư</b>	<b>V.13</b>	<b>-</b>	<b>-</b>
a. Nguyên giá bất động sản đầu tư		-	-
b. Hao mòn bất động sản đầu tư		-	-
<b>XII. Tài sản có khác</b>	<b>V.14</b>	<b>432.338</b>	<b>330.825</b>
1. Các khoản phải thu	V.14.1	102.566	70.689
2. Các khoản lãi, phí phải thu		276.128	206.806
3. Tài sản thuế TNDN hoãn lại	V.21	-	-
4. Tài sản Có khác	V.14.2	53.644	53.330
- Trong đó: Lợi thế thương mại		-	-
5. Các khoản dự phòng rủi ro cho các tài sản Có		-	-
<b>TỔNG TÀI SẢN CÓ</b>		<b>20.569.399</b>	<b>22.812.835</b>

NGÂN HÀNG THƯƠNG MẠI CỔ PHẦN SÀI GÒN CÔNG THƯƠNG  
BẢNG CÂN ĐỐI KẾ TOÁN HỢP NHẤT

Mẫu số: B02/TCTD-HN

Tại ngày 30 tháng 06 năm 2020

Đơn vị tính: Triệu Đồng Việt Nam

CHỈ TIÊU	Thuyết minh	30/06/2020	31/12/2019
<b>B. NỢ PHẢI TRẢ VÀ VỐN CHỦ SỞ HỮU</b>			
I. Các khoản nợ chính phủ và Ngân hàng Nhà nước	V.15	-	-
II. Tiền gửi và vay các TCTD khác	V.16	524.085	3.219.593
1. Tiền gửi của các TCTD khác		521.390	2.965.925
2. Vay các TCTD khác		2.695	253.668
III. Tiền gửi của khách hàng	V.17	15.981.899	15.667.758
IV. Các công cụ tài chính phái sinh và các khoản nợ tài chính khác	V.05	-	-
V. Vốn tài trợ, Ủy thác đầu tư, cho vay TCTD chịu rủi ro	V.18	-	-
VI. Phát hành giấy tờ có giá	V.19	-	-
VII. Các khoản nợ khác		400.221	364.278
1. Các khoản lãi, phí phải trả		302.180	248.579
2. Thuế TNDN hoãn lại phải trả	V.21	-	-
3. Các khoản phải trả và công nợ khác	V.20	98.041	115.699
4. Dự phòng rủi ro khác (DP cho công nợ tiềm ẩn)		-	-
<b>TỔNG NỢ PHẢI TRẢ</b>		<b>16.906.205</b>	<b>19.251.629</b>

NGÂN HÀNG THƯƠNG MẠI CỔ PHẦN SÀI GÒN CÔNG THƯƠNG  
BẢNG CÂN ĐỐI KẾ TOÁN HỢP NHẤT

Mẫu số: B02/TCTD-HN

Tại ngày 30 tháng 06 năm 2020


Đơn vị tính: Triệu Đồng Việt Nam

CHỈ TIÊU	Thuyết minh	30/06/2020	31/12/2019
<b>VIII. Vốn và các quỹ</b>	<b>V.22</b>	<b>3.663.194</b>	<b>3.561.206</b>
1. Vốn của TCTD		3.080.716	3.080.716
a. Vốn điều lệ		3.080.000	3.080.000
b. Vốn đầu tư XD CB, mua sắm tài sản cố định		-	-
c. Thặng dư vốn cổ phần		716	716
d. Cổ phiếu quỹ		-	-
e. Cổ phiếu ưu đãi		-	-
g. Vốn khác		-	-
2. Quỹ của TCTD		287.493	287.493
3. Chênh lệch tỷ giá hối đoái		1.827	-
4. Chênh lệch đánh giá lại tài sản		-	-
5. Lợi nhuận chưa phân phối		293.158	192.997
<b>IX. Lợi ích của cổ đông thiểu số</b>		<b>-</b>	<b>-</b>
<b>TỔNG NỢ PHẢI TRẢ VÀ VỐN CHỦ SỞ HỮU</b>		<b>20.569.399</b>	<b>22.812.835</b>

CÁC CHỈ TIÊU NGOÀI BẢNG CÂN ĐỐI KẾ TOÁN


CHỈ TIÊU	Thuyết minh	30/06/2020	31/12/2019
<b>I. Nghĩa vụ nợ tiềm ẩn</b>	<b>VIII.38</b>	<b>2.844.838</b>	<b>1.181.509</b>
1. Bảo lãnh vay vốn		-	-
2. Cam kết giao dịch ngoại hối		2.436.525	926.800
Cam kết mua ngoại tệ		-	-
Cam kết bán ngoại tệ		-	-
Cam kết giao dịch hoán đổi		2.436.525	926.800
Cam kết giao dịch tương lai		-	-
3. Cam kết cho vay không hủy ngang		-	-
4. Cam kết trong nghiệp vụ L/C		171.860	91.729
5. Bảo lãnh khác		236.453	162.980

LẬP BẢNG



Phạm Thị Mùa

KẾ TOÁN TRƯỞNG



Đỗ Thị Loan Anh



Tp. HCM, ngày 16 tháng 07 năm 2020

TỔNG GIÁM ĐỐC



Trần Thanh Giang


**BÁO CÁO KẾT QUẢ KINH DOANH HỢP NHẤT**

Thời kỳ tài chính từ ngày 01/01/2020 đến ngày 30/06/2020

Đơn vị tính: Triệu Đồng Việt Nam


CHỈ TIÊU	Thuyết minh	QUÝ II		Lũy kế từ đầu năm đến cuối quý II	
		Năm 2020	Năm 2019	Năm 2020	Năm 2019
1. Thu nhập lãi và các khoản thu nhập tương tự	VI.23	392.566	381.738	784.692	755.725
2. Chi phí lãi và các chi phí tương tự	VI.24	233.499	224.794	473.135	439.099
<b>I. Thu nhập lãi thuần (1-2)</b>		<b>159.067</b>	<b>156.944</b>	<b>311.557</b>	<b>316.626</b>
3. Thu nhập từ hoạt động dịch vụ		13.090	14.815	26.268	30.403
4. Chi phí hoạt động dịch vụ		4.901	5.027	10.399	10.441
<b>II. Lãi/lỗ thuần từ hoạt động dịch vụ (3-4)</b>	VI.25	<b>8.189</b>	<b>9.788</b>	<b>15.869</b>	<b>19.962</b>
<b>III. Lãi/lỗ thuần từ hoạt động kinh doanh ngoại hối</b>	VI.26	<b>9.535</b>	<b>3.465</b>	<b>16.986</b>	<b>4.985</b>
<b>IV. Lãi/lỗ thuần từ mua bán chứng khoán kinh doanh</b>	VI.27	-		(40)	-
<b>V. Lãi/lỗ thuần từ mua bán chứng khoán đầu tư</b>	VI.28			-	-
5. Thu nhập từ hoạt động khác		24.352	9.414	36.112	20.030
6. Chi phí hoạt động khác		2.145	4.630	6.317	8.276
<b>VI. Lãi/lỗ thuần từ hoạt động khác (5-6)</b>	VI.30	<b>22.207</b>	<b>4.784</b>	<b>29.795</b>	<b>11.754</b>
<b>VII. Thu nhập từ góp vốn, mua cổ phần</b>	VI.29	<b>200</b>	<b>200</b>	<b>200</b>	<b>200</b>
<b>VIII. Chi phí hoạt động</b>	VI.31	<b>109.288</b>	<b>108.820</b>	<b>242.696</b>	<b>220.951</b>
<b>IX. Lợi nhuận thuần từ hoạt động kinh doanh trước chi phí dự phòng rủi ro tín dụng (I+II+III+IV+V+VI+VII - VIII)</b>		<b>89.910</b>	<b>66.361</b>	<b>131.671</b>	<b>132.576</b>
X. Chi phí dự phòng rủi ro tín dụng		12.713	48.519	6.117	44.204
<b>XI. Tổng lợi nhuận trước thuế (IX-X)</b>		<b>77.197</b>	<b>17.842</b>	<b>125.554</b>	<b>88.372</b>
7. Chi phí thuế TNDN hiện hành		20.902	14.198	25.393	17.632
8. Chi phí thuế TNDN hoãn lại				-	-
<b>XII. Chi phí thuế Thu nhập doanh nghiệp (7+8)</b>	VI.32	<b>20.902</b>	<b>14.198</b>	<b>25.393</b>	<b>17.632</b>
<b>XIII. Lợi nhuận sau thuế Thu nhập doanh nghiệp (XI-XII)</b>		<b>56.295</b>	<b>3.644</b>	<b>100.161</b>	<b>70.740</b>
<b>XIV. Lợi ích của cổ đông thiểu số</b>				-	-
<b>XV. Lãi cơ bản trên cổ phiếu</b>	VI.22.2			<b>325</b>	<b>230</b>

LẬP BẢNG



Phạm Thị Mùa

KẾ TOÁN TRƯỞNG



Đỗ Thị Loan Anh

Tp. HCM, ngày 16 tháng 07 năm 2020



TỔNG GIÁM ĐỐC

Trần Thanh Giang

NGÂN HÀNG THƯƠNG MẠI CỔ PHẦN SÀI GÒN CÔNG THƯƠNG  
**BÁO CÁO LƯU CHUYỂN TIỀN TỆ HỢP NHẤT**

Mẫu số: B04/TCTD-HN

Thời kỳ tài chính từ ngày 01/01/2020 đến ngày 30/06/2020

(Theo phương pháp trực tiếp)

Đơn vị tính: Triệu đồng Việt Nam

CHỈ TIÊU	Thuyết minh	30/06/2020	30/06/2019
<b>LƯU CHUYỂN TIỀN TỪ HOẠT ĐỘNG KINH DOANH</b>			
01. Thu nhập lãi và các khoản thu nhập tương tự nhận được		715.370	700.030
02. Chi phí lãi và các khoản thu nhập tương tự đã trả		(419.534)	(425.256)
03. Thu nhập từ hoạt động dịch vụ nhận được		15.869	19.962
04. Chênh lệch số tiền thực thu/ thực chi từ hoạt động kinh doanh ( ngoại tệ, vàng bạc, chứng khoán)		16.946	4.985
05. Thu nhập khác		(2.233)	(669)
06. Tiền thu các khoản nợ đã được xử lý hoá, bù đắp bằng nguồn rủi ro		32.012	12.413
07. Tiền chi trả cho nhân viên và hoạt động quản lý, công vụ		(216.056)	(195.624)
08. Tiền thuế thu nhập thực nộp trong năm		(36.253)	(10.173)
<i>Lưu chuyển tiền thuần từ hoạt động kinh doanh trước những thay đổi về tài sản và vốn lưu động</i>		<b>106.121</b>	<b>105.668</b>
<i>Những thay đổi về tài sản hoạt động</i>			
09. (Tăng)/Giảm các khoản tiền, vàng gửi và cho vay các TCTD khác		380.000	(75.000)
10. (Tăng)/Giảm các khoản về kinh doanh chứng khoán		(21.158)	636.037
11. (Tăng)/Giảm các công cụ tài chính phái sinh và các tài sản tài chính khác		(2.285)	-
12. (Tăng)/Giảm các khoản cho vay khách hàng		405.700	(510.291)
13. Giảm nguồn dự phòng để bù đắp tổn thất các khoản		(12.425)	(9.005)
14. (Tăng)/Giảm khác về tài sản hoạt động		(27.286)	(41.917)

**BÁO CÁO LƯU CHUYỂN TIỀN TỆ HỢP NHẤT**

Thời kỳ tài chính từ ngày 01/01/2020 đến ngày 30/06/2020

(Theo phương pháp trực tiếp)

Đơn vị tính: Triệu đồng Việt Nam

CHỈ TIÊU	Thuyết minh	30/06/2020	30/06/2019
<i>Những thay đổi về công nợ hoạt động</i>			
15. Tăng/(Giảm) các khoản nợ chính phủ và NHNN		-	-
16. Tăng/(Giảm) các khoản tiền gửi và vay các TCTD		(2.695.508)	943.606
17. Tăng/(Giảm) tiền gửi của khách hàng (bao gồm cả Kho bạc Nhà nước)		314.141	(89.606)
18. Tăng/(Giảm) phát hành giấy tờ có giá (ngoại trừ GTCG được tính vào hoạt động tài chính)		-	-
19. Tăng/(Giảm) vốn tài trợ, ủy thác đầu tư, cho vay mà TCTD chịu rủi ro		-	-
20. Tăng/(Giảm) các công cụ tài chính phái sinh và các khoản nợ tài chính khác		-	-
21. Tăng/(Giảm) khác về công nợ hoạt động		(6.798)	(30.415)
22. Chi từ các quỹ của tổ chức tín dụng		-	-
<b>I. Lưu chuyển tiền thuần từ hoạt động kinh doanh</b>		<b>(1.559.498)</b>	<b>929.077</b>
<b>LƯU CHUYỂN TIỀN TỪ HOẠT ĐỘNG ĐẦU TƯ</b>			
01. Mua sắm TSCĐ		(3.106)	(704)
02. Tiền thu từ thanh lý, nhượng bán TSCĐ		16	10
03. Tiền chi từ thanh lý, nhượng bán TSCĐ		-	-
04. Mua sắm bất động sản đầu tư		-	-
05. Tiền thu từ bán, thanh lý bất động sản đầu tư		-	-
06. Tiền chi ra do bán, thanh lý bất động sản đầu tư		-	-
07. Tiền chi đầu tư, góp vốn vào các đơn vị khác		-	-
08. Tiền thu đầu tư, góp vốn vào các đơn vị khác		-	-
09. Tiền thu cổ tức và lợi nhuận được chia từ các khoản đầu tư, góp vốn dài hạn		200	200
<b>II. Lưu chuyển tiền từ hoạt động đầu tư</b>		<b>(2.890)</b>	<b>(494)</b>



**BÁO CÁO LƯU CHUYỂN TIỀN TỆ HỢP NHẤT**

Thời kỳ tài chính từ ngày 01/01/2020 đến ngày 30/06/2020

(Theo phương pháp trực tiếp)

Đơn vị tính: Triệu đồng Việt Nam


CHỈ TIÊU	Thuyết minh	30/06/2020	30/06/2019
<b>LƯU CHUYỂN TIỀN TỪ HOẠT ĐỘNG TÀI CHÍNH</b>			
01. Tăng vốn cổ phần từ góp vốn và/hoặc phát hành cổ phiếu		-	-
02. Tiền thu từ phát hành giấy tờ có giá dài hạn đủ điều kiện tính vào vốn tự có và các khoản vốn vay dài hạn khác		-	-
03. Tiền chi thanh toán giấy tờ có giá dài hạn đủ điều kiện tính vào vốn tự có và các khoản vốn vay dài hạn khác		-	-
04. Cổ tức trả cho cổ đông, lợi nhuận đã chia		-	-
05. Tiền chi ra mua cổ phiếu quỹ		-	-
06. Tiền thu được do bán cổ phiếu quỹ		-	-
<b>III. Lưu chuyển tiền từ hoạt động tài chính</b>		<b>-</b>	<b>-</b>
<b>IV. Lưu chuyển tiền thuần trong năm</b>		<b>(1.562.388)</b>	<b>928.583</b>
<b>V. Tiền và các khoản tương đương tiền đầu năm</b>		<b>5.429.190</b>	<b>3.276.849</b>
<b>VI. Điều chỉnh của ảnh hưởng thay đổi tỷ giá</b>		<b>1.827</b>	<b>2.258</b>
<b>VII. Tiền và các khoản tương đương tiền cuối năm</b>	<b>VII.33</b>	<b>3.868.629</b>	<b>4.207.690</b>

LẬP BẢNG



Phạm Thị Mừa

KẾ TOÁN TRƯỞNG



Đỗ Thị Loan Anh

Tp. HCM, ngày 16 tháng 07 năm 2020

TỔNG GIÁM ĐỐC



Trần Thanh Giang